



ТЕРРИТОРИАЛЬНЫЙ ОРГАН  
ФЕДЕРАЛЬНОЙ СЛУЖБЫ  
ГОСУДАРСТВЕННОЙ СТАТИСТИКИ  
ПО РЕСПУБЛИКЕ ДАГЕСТАН

# ОПЕРАТИВНЫЕ ДАННЫЕ ПРОМЫШЛЕННОГО ПРОИЗВОДСТВА

январь – май 2024 г.

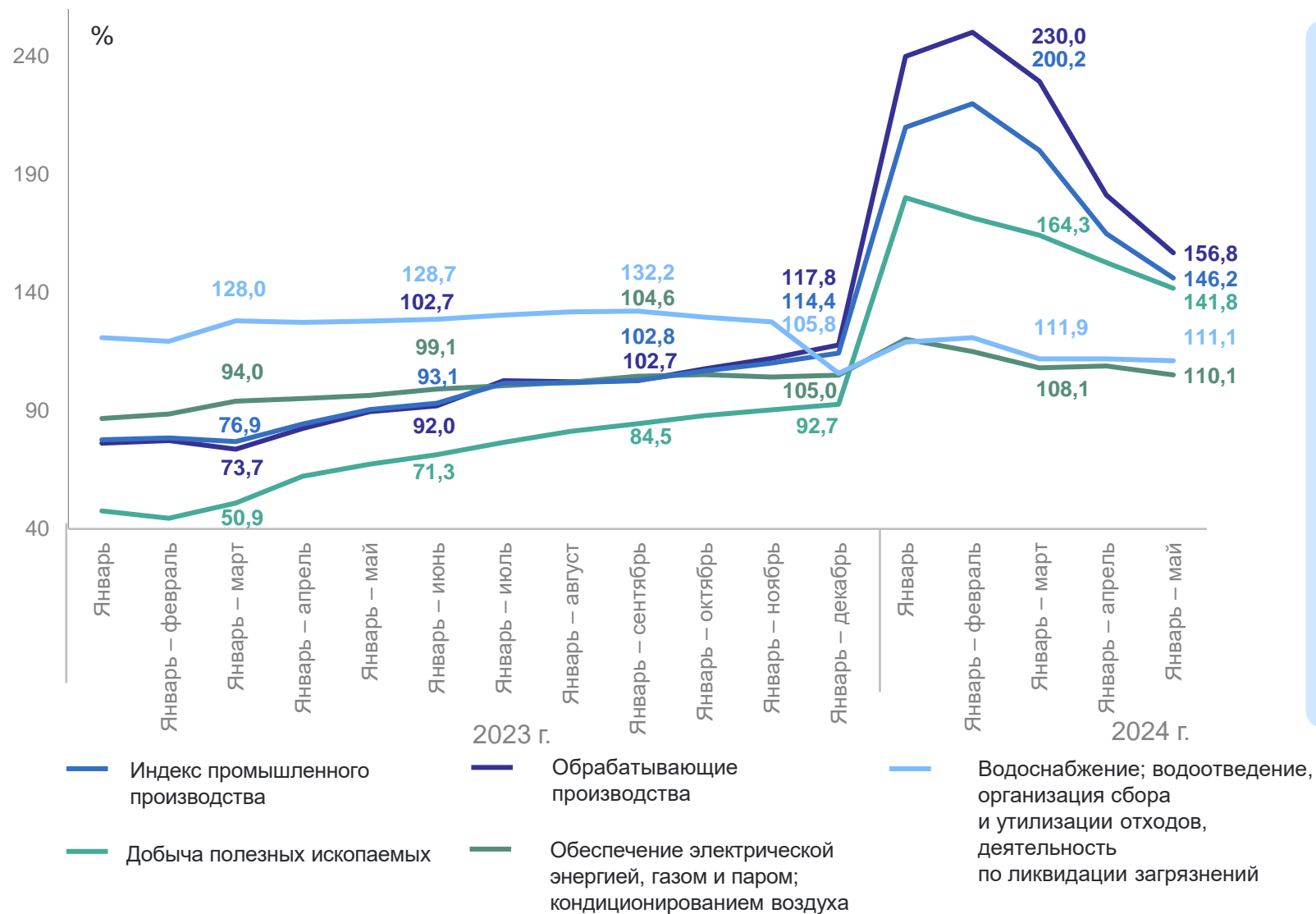
# СОДЕРЖАНИЕ

Индексы промышленного производства январь — май 2024 г. в процентах к январю — маю 2023 г.	3
Индексы промышленного производства май 2024 г. в процентах к маю 2023 г.	4
Индексы промышленного производства май 2024 г. в процентах к апрелю 2024 г.	5
Индексы промышленного производства по добыче полезных ископаемых	6
Индексы промышленного производства по основным видам обрабатывающих производств	7
Индексы промышленного производства по обеспечению электрической энергией, газом и паром	8
Индексы промышленного производства по водоснабжению, водоотведению, организации сбора и утилизации отходов	9
Отгружено товаров промышленного производства по чистым видам деятельности	10
Производство пищевых продуктов	11
Производство непродовольственных товаров	12

# ИНДЕКСЫ ПРОМЫШЛЕННОГО ПРОИЗВОДСТВА

январь — май 2024 г., в процентах к январю — маю 2023 г.

ДАГЕСТАНСТАТ

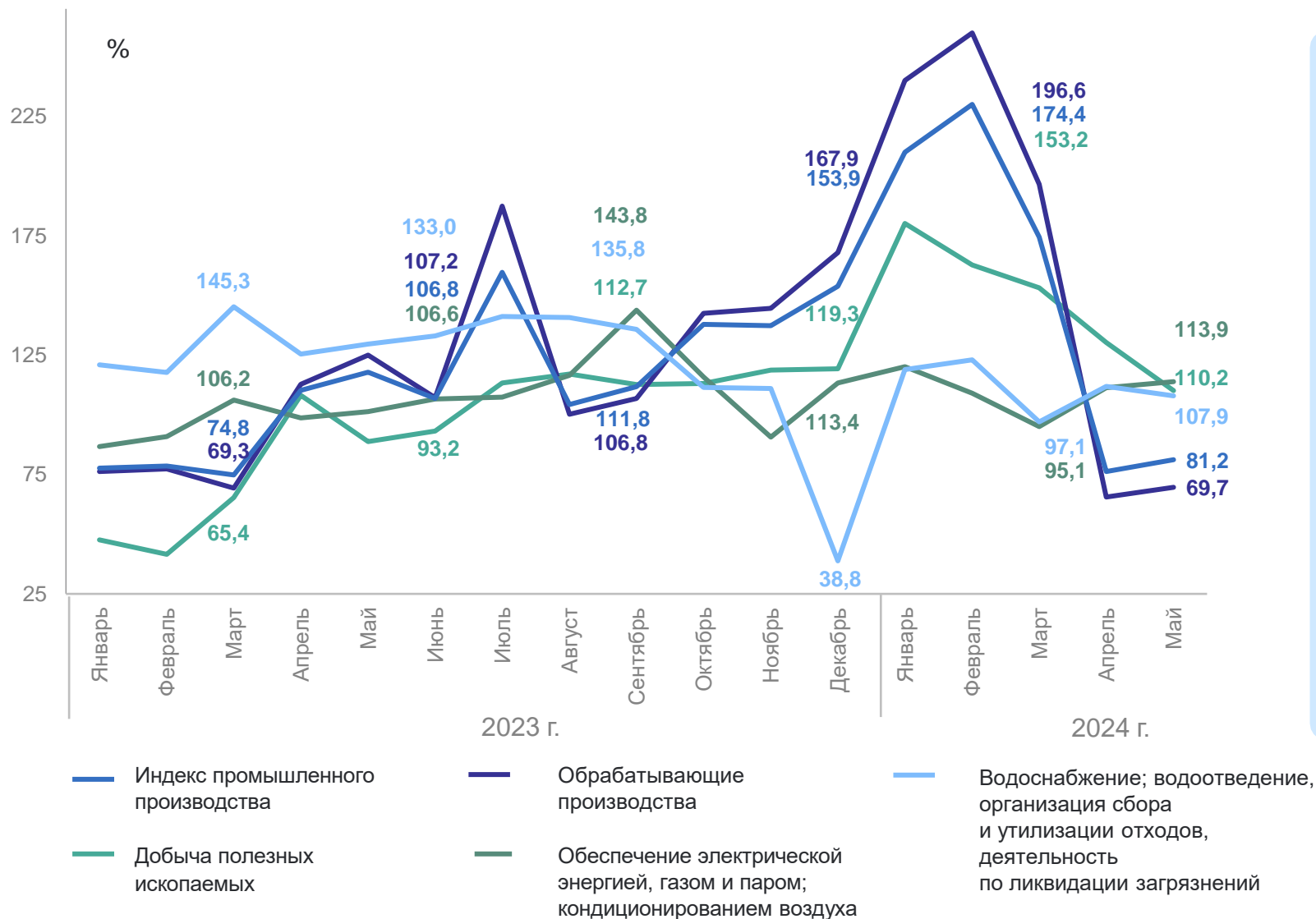


<b>ИПП</b>	<b>146,2</b>
Добыча полезных ископаемых	<b>141,8</b>
Обработывающие производства	<b>156,8</b>
Обеспечение электрической энергией, газом и паром; кондиционирование воздуха	<b>110,1</b>
Водоснабжение; водоотведение, организация сбора и утилизации отходов, деятельность по ликвидации загрязнений	<b>111,1</b>

# ИНДЕКСЫ ПРОМЫШЛЕННОГО ПРОИЗВОДСТВА

май 2024 г. в процентах к маю 2023 г.

ДАГЕСТАНСТАТ



**ИПП** **81,2**

Добыча полезных ископаемых **110,2**

Обработывающие производства **69,7**

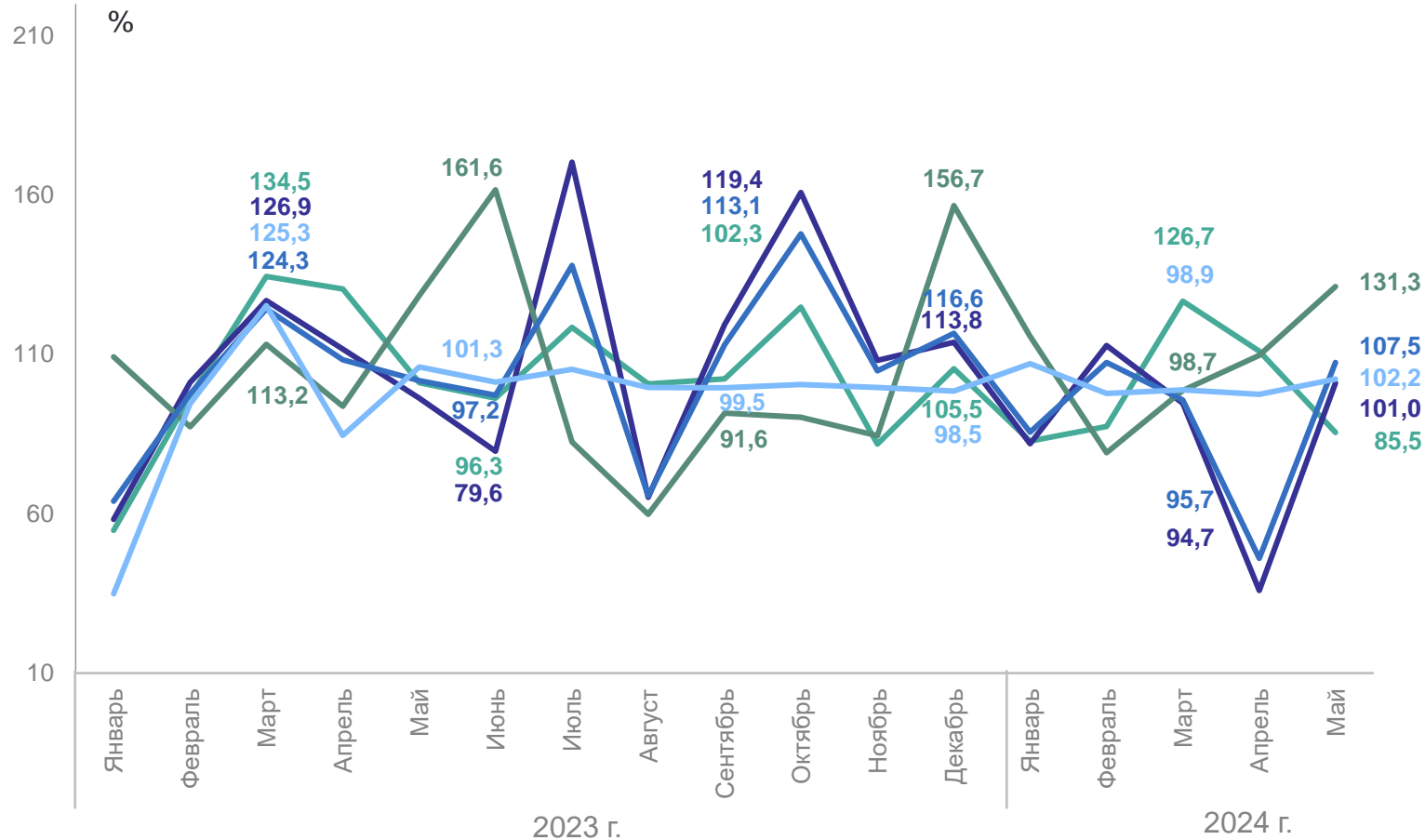
Обеспечение электрической энергией, газом и паром; кондиционирование воздуха **113,9**

Водоснабжение; водоотведение, организация сбора и утилизации отходов, деятельность по ликвидации загрязнений **107,9**

# ИНДЕКСЫ ПРОМЫШЛЕННОГО ПРОИЗВОДСТВА

май 2024 г. в процентах к апрелю 2024 г.

ДАГЕСТАНСТАТ



**ИПП** **107,5**

Добыча полезных ископаемых **85,5**

Обработывающие производства **101,0**

Обеспечение электрической энергией, газом и паром; кондиционирование воздуха **131,3**

Водоснабжение; водоотведение, организация сбора и утилизации отходов, деятельность по ликвидации загрязнений **102,2**

— Индекс промышленного производства

— Обработывающие производства

— Водоснабжение; водоотведение, организация сбора и утилизации отходов, деятельность по ликвидации загрязнений

— Добыча полезных ископаемых

— Обеспечение электрической энергией, газом и паром; кондиционирование воздуха

# ИНДЕКСЫ ПРОМЫШЛЕННОГО ПРОИЗВОДСТВА ПО ДОБЫЧЕ ПОЛЕЗНЫХ ИСКОПАЕМЫХ

ДАГЕСТАНСТАТ

в процентах к соответствующему периоду предыдущего года

январь – май 2024 г.

Добыча полезных ископаемых



141,8 %

Добыча прочих полезных ископаемых

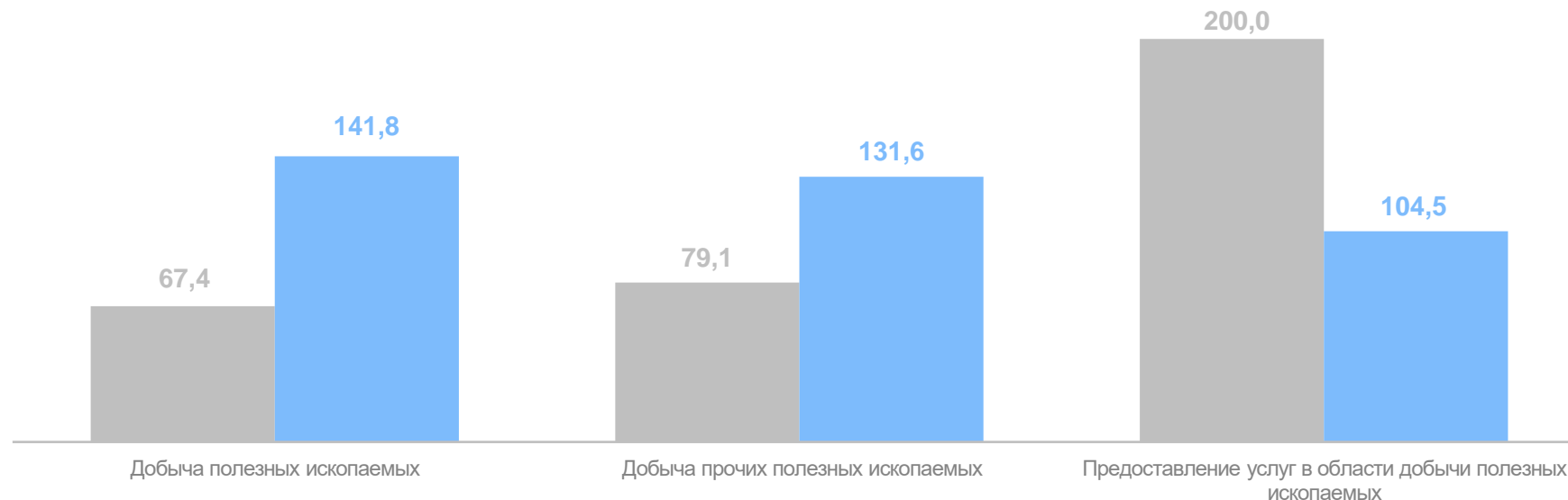


131,6 %

Услуги в области добычи полезных ископаемых



104,5 %



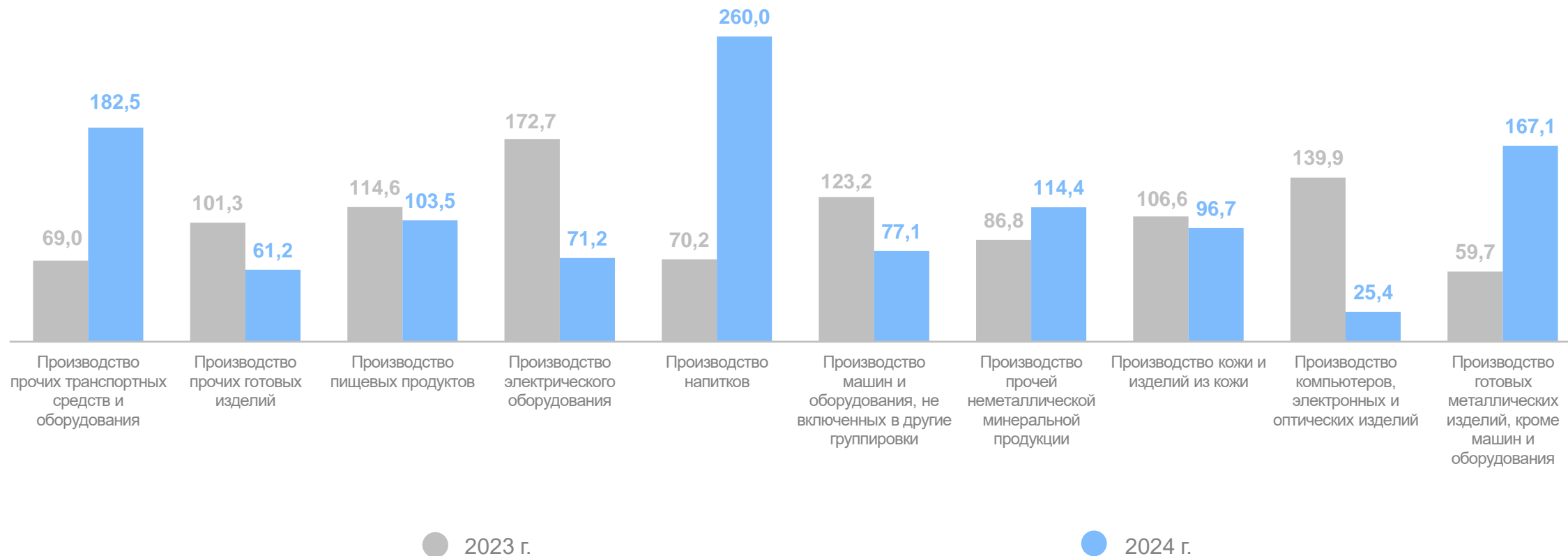
● Январь – май 2023 г. к январю – маю 2022 г.

● Январь – май 2024 г. к январю – маю 2023 г.

# ИНДЕКСЫ ПРОМЫШЛЕННОГО ПРОИЗВОДСТВА ОБРАБАТЫВАЮЩИХ ПРОИЗВОДСТВ

ДАГЕСТАНСТАТ

январь – май 2024 г. в процентах к январю – маю 2023 г.



# ИНДЕКСЫ ПРОМЫШЛЕННОГО ПРОИЗВОДСТВА ПО ОБЕСПЕЧЕНИЮ ЭЛЕКТРИЧЕСКОЙ ЭНЕРГИЕЙ, ГАЗОМ И ПАРОМ; КОНДИЦИОНИРОВАНИЮ ВОЗДУХА

ДАГЕСТАНСТАТ

в процентах к соответствующему периоду предыдущего года

январь – май 2024 г.

Обеспечение электрической энергией, газом  
и паром; кондиционирование воздуха



110,1 %

Производство, передача  
и распределение электроэнергии

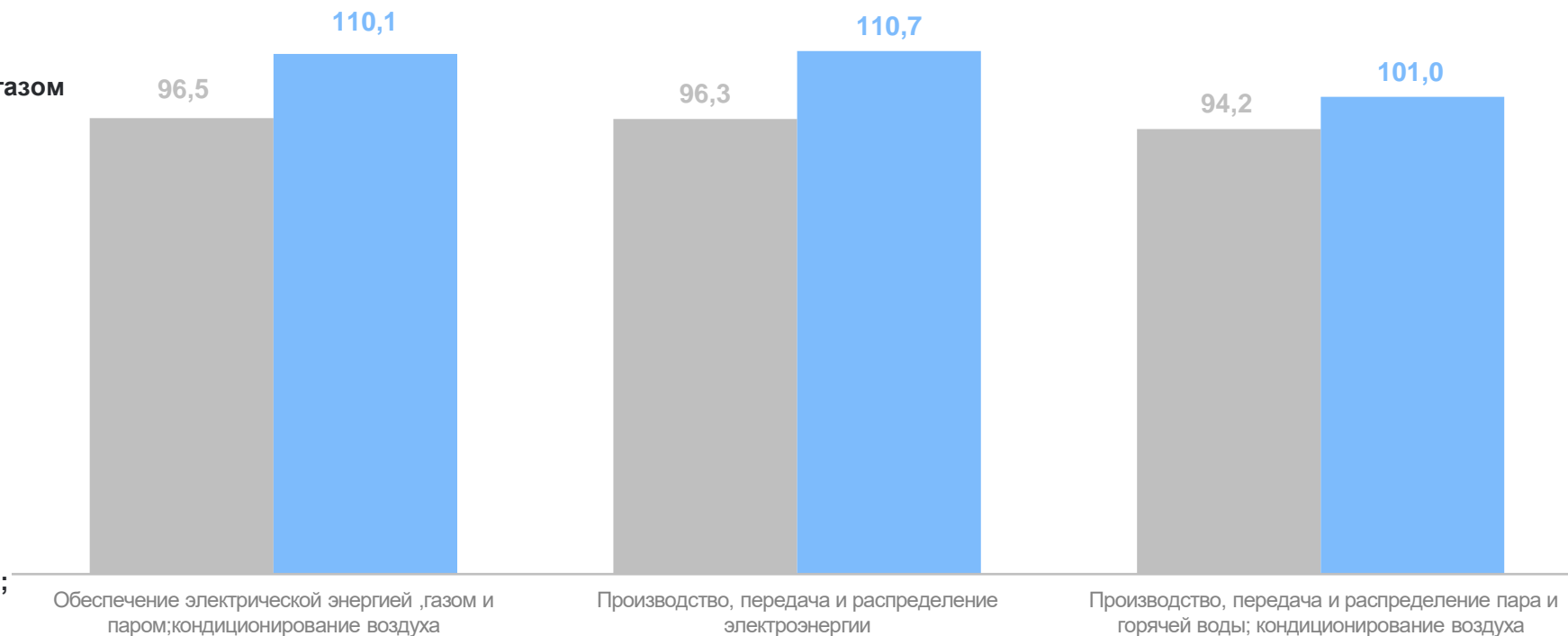


110,7 %

Производство, передача  
и распределение пара и горячей воды;  
кондиционирование воздуха



101,0 %



● Январь – май 2023 г. к январю – маю 2022 г.

● Январь – май 2024 г. к январю – маю 2023 г.



# ИНДЕКСЫ ПРОМЫШЛЕННОГО ПРОИЗВОДСТВА ПО ВОДОСНАБЖЕНИЮ; ВОДООТВЕДЕНИЮ, ОРГАНИЗАЦИИ СБОРА И УТИЛИЗАЦИИ ОТХОДОВ, ДЕЯТЕЛЬНОСТИ ПО ЛИКВИДАЦИИ ЗАГРЯЗНЕНИЙ

ДАГЕСТАНСТАТ

январь – май 2024 г. в процентах к январю – маю 2023 г.

Водоснабжение; водоотведение, организация  
сбора и утилизация отходов

111,1 %

Забор, очистка  
и распределение воды

117,0 %

Сбор и обработка сточных вод

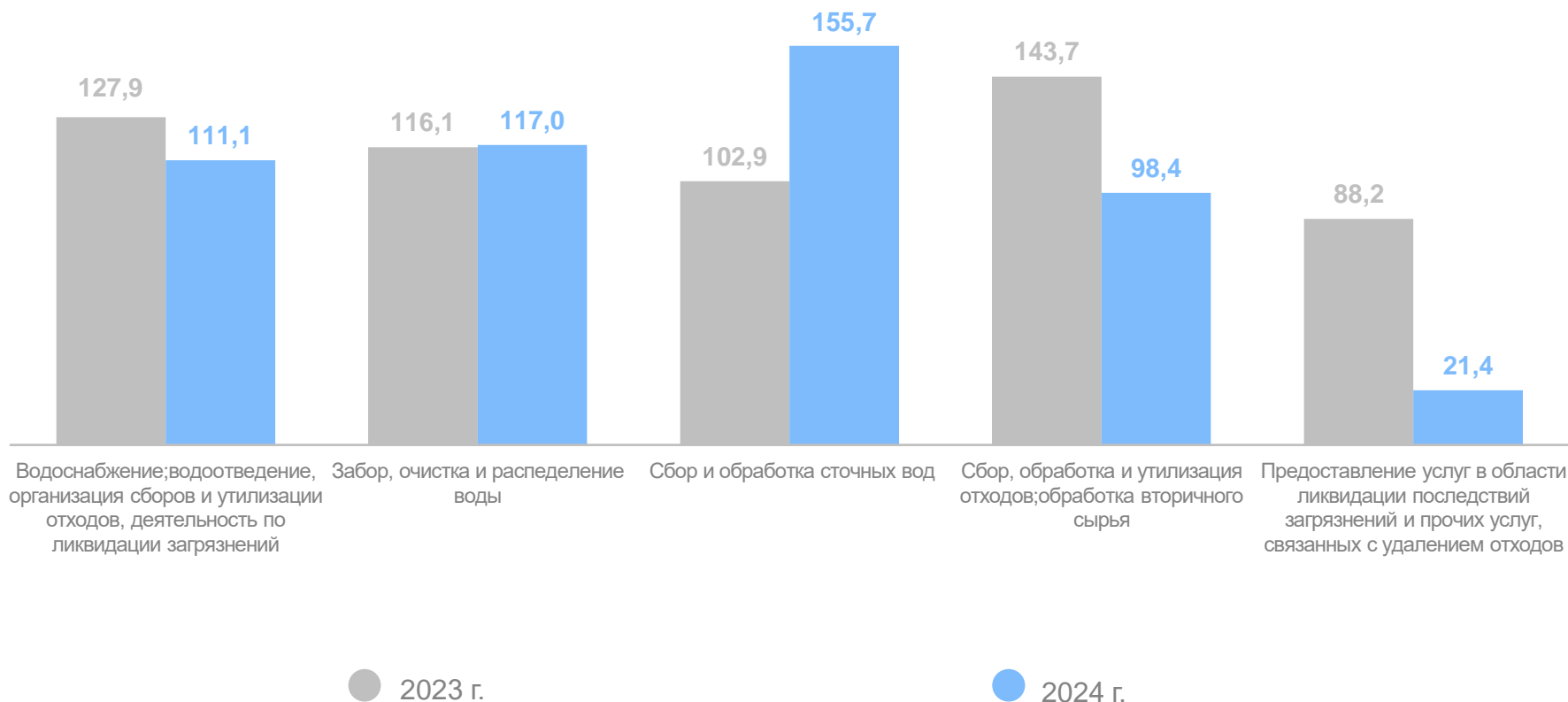
155,7 %

Сбор, обработка и утилизация  
отходов; обработка вторичного  
сырья

98,4 %

Предоставление услуг в области  
ликвидации последствий загрязнений  
и прочих услуг, связанных  
с удалением отходов

21,4 %



# ОТГРУЖЕНО ТОВАРОВ ПРОМЫШЛЕННОГО ПРОИЗВОДСТВА, ВЫПОЛНЕНО РАБОТ И УСЛУГ СОБСТВЕННЫМИ СИЛАМИ ПО ЧИСТЫМ ВЭД

январь – май 2024 г., млн рублей

ДАГЕСТАНСТАТ

Промышленность



121,0 %

Добыча полезных ископаемых



в 2,3 раза

Обрабатывающие производства



115,6 %

Обеспечение электрической энергией, газом и паром; кондиционирование воздуха

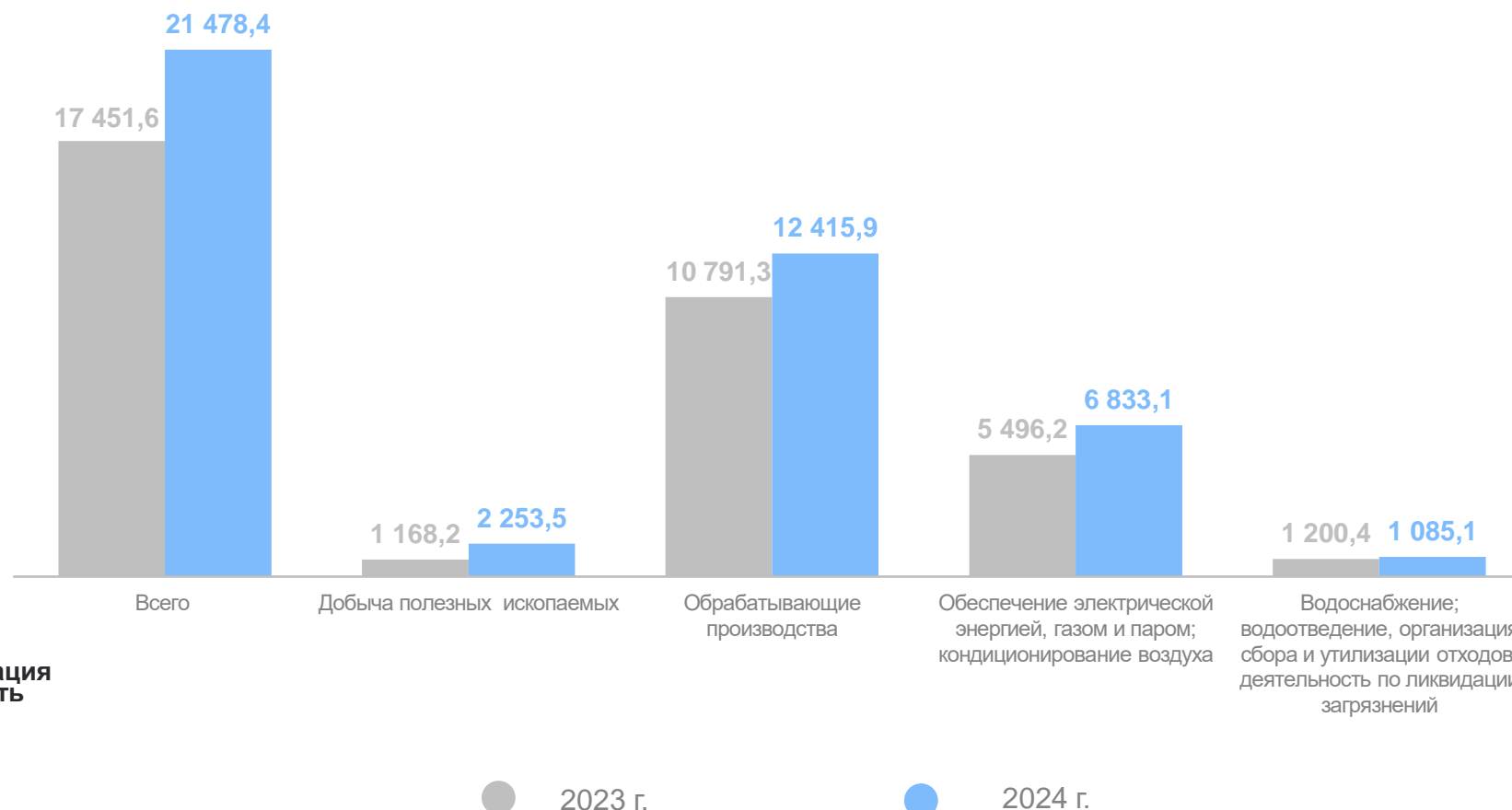


124,4 %

Водоснабжение; водоотведение, организация сбора и утилизации отходов, деятельность по ликвидации загрязнений



112,8 %



# ПРОИЗВОДСТВО ПИЩЕВЫХ ПРОДУКТОВ

январь – май 2024 г. в процентах к январю – маю 2023 г.

ДАГЕСТАНСТАТ

Молоко	118,6 ↑	Мясо и птица	101,0 ↑	Рис	167,4 ↑
Масло	91,7 ↓	Мясо КРС, баранина-охлажденное	110,2 ↑	Макаронные изделия	100,0 ●
Сыр	103,1 ↑	Мясо с/х птицы	99,3 ↓	Воды минеральные природные питьевые	106,5 ↑
Сметана	117,6 ↑	Колбасные изделия	228,4 ↑	Безалкогольные напитки	163,9 ↑
Кисломолочная продукция, кроме творога	134,9 ↑	Хлеб и хлебобулочные изделия	99,8 ↓	Флодоовощная продукция	102,2 ↑
		Мука из зерновых культур и других растительных культур	18,4 ↓	Рыба переработанная и консервированная	104,7 ↑

● Понижение

● Повышение

● Без изменений

# ПРОИЗВОДСТВО НЕПРОДОВОЛЬСТВЕННЫХ ТОВАРОВ

ДАГЕСТАНСТАТ

январь – май 2024 г. в процентах к январю – маю 2023 г.

Производство мебели

113,7 ↑

Стол  
кухонные

99,8 ↓

Стулья

73,3 ↓

Софы, диваны,  
кушетки

98,0 ↓

Матрасы

96,2 ↓

Шкафы

101,6 ↑

Обувь

52,8 ↓

Одеяла дорожные  
и пледы

103,4 ↑

Посуда столовая  
и кухонная прочая,  
пластмассовая

84,2 ↓

Ювелирные изделия  
и их части

73,4 ↓

Спецодежда

в 30,5 р ↑

● Понижение

● Повышение

● Без изменений